



www.ivotkachka.ru устранение засоров, откачка ЖБО. (4932) 27-27-37

Изготовление и продажа
дорожных
знаков



ЩЕБЕНЬ

гранитный, гравийный, песок
(4932) 37-36-00, 41-90-28
nerud_resurs@mail.ru www.ivku.ru



ЭРА ВЕНТИЛЯЦИИ

- ✦ ВЕНТИЛЯТОРЫ
- ✦ ВОЗДУХОВОДЫ
- ✦ ЛЮКИ ПОД ПЛИТКУ
- ✦ РЕВИЗИОННЫЕ ЛЮКИ
- ✦ ВЕНТИЛЯЦИОННЫЕ РЕШЕТКИ
- ✦ ДЫМОХОДЫ К ГАЗОВЫМ КОЛОНКАМ

в наличии
и под заказ

Тел.: 8 920 375 74 88, 8 920 369 35 94

ТД «ПАССАЖ»
Иваново, ул. Смирнова, 2

Ивановский завод автоклавного бетона



(4932) 37-95-03
www.ivgb.ru

ОСУЩЕСТВЛЯЕМ ДОСТАВКУ

СТЕНОВЫЕ И ПЕРЕГОРОДОЧНЫЕ ГАЗОБЕТОННЫЕ БЛОКИ



ПЕТРОВСКИЙ
КАМЕНЬ

ООО «Петровский Камень»

производит и продает:

- СТЕНОВОЙ КАМЕНЬ,
- БОРДЮРНЫЙ КАМЕНЬ,
- ТРОТУАРНУЮ ПЛИТКУ,
- ВАЗОНЫ, УРНЫ,
СКАМЕЙКИ ИЗ БЕТОНА

Ярославская обл., Ростовский р-н, д. Колоново
тел.: 8 901 485 7190, e-mail: vpi@pzgbi.ru www.petrovskiykameny.rf

Проектный экологический центр «КЛЕВЕР»

- Постановка на учёт объектов НВОС
- Проект НДС (ПДВ)
- Проекты НМУ, НДС, СЗЗ
- Проект ПНООЛР
- Отчёт инвентаризации источников выбросов, мест накопления отходов
- Паспортизация отходов
- Составление декларации о негативном воздействии на ОС (для предприятий II категории)
- Программы ПЭК
- Отчётность по форме 2-ТП (отходы), 2-ТП (воздух), 2-ТП (водхоз)
- Составление декларации об оплате негативного воздействия на ОС
- Лицензирование деятельности в области обращения с отходами
- Решение на водопользование
- Экологическое сопровождение деятельности предприятия

Более 10 лет
успешной
работы!

КОНСУЛЬТАЦИИ: 8 (4932) 38-69-02, 8 920 357-58-45 БЕСПЛАТНО!

www.srub37.ru
@srub37@list.ru
roman_srub37
ivsrub
roman.srub37

srub37
ПРОИЗВОДСТВЕННО-СТРОИТЕЛЬНАЯ КОМПАНИЯ

**СТРОИТЕЛЬСТВО
КАРКАСНЫХ ДОМОВ
В СТИЛЕ А-FRAME
И БАРНХАУС**

www.house37.ru
+ 7 920 676 95 57
г. Иваново, ул. Комсомольская, д. 8
г. Иваново, ул. Совхоз ОРС, д. 7А (производство)

МАГАЗИН
ИНСТРУМЕНТОВ
МАСТАК

Магазины:

- ул. Смирнова, 2
(ТЦ «Пассаж»)
тел. (4932) 41-70-77,
41-77-70
- ул. Громобоя, 32
тел. (4932) 37-35-72

VILLARTEC
ВОЗВРАЩЕНИЕ
ЛЕГЕНДЫ



УВЕРЕННОСТЬ В КАЧЕСТВЕ
КАЖДОЙ ДЕТАЛИ

Т. (4932) 509-509
www.ivcab.ru

ПОМОЩЬ В
Регистрации
ИП, ООО
ЦАБ

Реклама в газете «Стройка» – залог вашего успеха!

Котлы газовые и электрические.
Радиаторы отопления чугунные, алюминиевые, биметаллические РИФАР (Россия) и комплектующие.
Насосы скважинные, дренажные, насосы «Малыш», циркуляционные, станции авто.водоснабжения и комплектующие.
Счетчики расхода воды и газа.
Газовые колонки и электрические водонагреватели.
Смесители.
Сфаянс «Сантек» (умывальники, унитазы, мебель для ванных комнат).
Трубы и фитинги полипропилен, ПНД, металлпластик, шланги поливочные, краны.

магазин сантехники «Московский»
 г. Иваново, микрорайон Московский, д. 5
 т. (4932) 90-12-58, 26-14-30, 8-930-330-1430

монтажником и организатором смонтировать

АВАРИЙНАЯ СЛУЖБА

Чистка канализации

(4932) 28-00-18

УСТРАНЕНИЕ ЗАСОРОВ
ВИДЕОДИАГНОСТИКА ТРУБ
УСЛУГИ АССЕНИЗАТОРА

ПОСТРОЙ-КА

ВСЁ ДЛЯ КРОВЛИ И ФАСАДА



- ПРОФЛИСТ • МЕТАЛЛОЧЕРЕПИЦА • ГИБКАЯ ЧЕРЕПИЦА
- УТЕПЛИТЕЛИ • САЙДИНГ • ВОДОСТОЧНЫЕ СИСТЕМЫ
- OSB ПЛИТА • МАНСАРДНЫЕ ОКНА • ЧЕРДАЧНЫЕ ЛЕСТНИЦЫ
- КОЛПАКИ НА ТРУБЫ • СНЕГОЗАДЕРЖАТЕЛИ
- КРОВЕЛЬНЫЕ ОГРАЖДЕНИЯ И МН. ДР.

Собственное производство доборных элементов кровли: стандартных и по индивидуальным размерам заказчика. Замеры, расчёты, помощь с подбором материалов – бесплатно!

г. Иваново, ул. Фрунзе, д. 37, т. (4932) 92-92-83
 (территория автотранспортного предприятия «АГАО»), сайт: www.postroika37.ru

Газета «Стройка». Верхневолжский выпуск
С праздником, друзья!



ГАЗОБЛОК 37


ОФИЦИАЛЬНЫЙ ДИСТРИБЬЮТЕР YTONG/ITSKULT



YTONG / ITSKULT

ПРОДАЖА ГАЗОБЕТОННЫХ БЛОКОВ

Стеновые блоки YTONG/ITSKULT



Стеновые блоки П-образные блоки Армированные газобетонные перемычки



Сборно-монокрипное перекрытие Дугообразные блоки Интерьерные решения

СТРОИТЕЛЬСТВО ТЕПЛЫХ ДОМОВ ИЗ ГАЗОБЕТОННЫХ БЛОКОВ



СРОК СТРОИТЕЛЬСТВА: ОТ 3 ДО 5 МЕСЯЦЕВ

ПРОЕКТ В ПОДАРОК

В БАЗОВУЮ КОМПЛЕКТАЦИЮ ДОМА ВХОДИТ РАБОТА И МАТЕРИАЛ

- Фундамент;
- Несущие стены и перегородки из газобетонных блоков YTONG/ITSKULT
- Ж/Б плиты перекрытия;
- Кровля (металлочерепица + утепление).

АКРЕДИТОВАННЫЕ ПАРТНЕРЫ ПО СТРОИТЕЛЬСТВУ С ИСПОЛЬЗОВАНИЕМ ТЕХНОЛОГИИ YTONG/ITSKULT

скидка – 9% на всю продукцию YTONG/ITSKULT
 – 10% – перемычки;
 – 5% инструменты.

www.gazoblok37.ru e-mail: gazoblok37@mail.ru
 тел.: 8 (4932) 929-099, 89631529099

ПРИ ЗАКАЗЕ ДОМА ПРОЕКТ В ПОДАРОК

Гефест

Двери металлические

Решётки

Ворота

Заборы

Рольставни

Любые металлоконструкции



(4932) 56-43-73, 47-89-87

ИВАНОВО, ПР. СТРОИТЕЛЕЙ, 4, ОФ. 402

Газета «Стройка».
Верхневолжский выпуск

С праздником, друзья!

За тех, кто строит!



С СИСТЕМОЙ ВИДЕОНАБЛЮДЕНИЯ ДОМ ПОД ЗАМКОМ

В настоящее время, видеонаблюдение отличный способ защитить свое имущество или бизнес от злоумышленников. Современные технологии настолько разнообразны, что подойдут под объект любой сложности и любой бюджет. Для правильного подбора видеосистемы прежде всего стоит определиться с задачей, для чего эта система нужна. И после этого подбирать оборудование под конкретный объект.

В качестве примера рассмотрим садово-дачный участок/дачу/загородный дом. Как правило на таких объектах есть проблемы с подключением к сети интернет, так как участки расположены достаточно далеко от города.

Здесь максимально эффективно подойдет технология 3G/4G (LTE) – принцип работы таких камер заключается в передаче видеосигнала по каналу сотовой связи. Для этого видеокamеры оснащены 3G/4G-модемом, для работы которого нужна обычная SIM-карта (либо MicroSIM-карта) от мобильного оператора. Как правило, трафик за использование 3G/4G идет только тогда, когда вы удаленно осуществляете просмотр изображения с камеры.

Также такие камеры оснащены MicroSD-памятью (до 128 Гб) для записи видео, что в разы повышает автономность работы камеры. При стабильной работе сотового сигнала, вы всегда сможете отследить нужный момент архива.

Для установки такой камеры потребуется только блок питания 12V, использовать можно обычный стабилизированный либо осуществить бесперебойную работу



по БП - при отключении электроэнергии такая система сможет продержаться несколько часов (в зависимости от емкости аккумулятора).

В результате установки такой системы видеонаблюдения вы получаете готовое решение с минимальными вложениями и минимальным количеством проводов, сохраняя все основные функции видеонаблюдения, с возможностью удаленного просмотра видеокamер практически из любой точки мира и в любое удобное время, где присутствует интернет – через смартфон, планшет или ноутбук.

Такое решение отлично подойдет и строительным фирмам на момент стройки, пока еще не заложены все коммуникации.

Чтобы ознакомиться с нашими предложениями по видеонаблюдению, загляните к нам на сайт: www.spektr37.com.

Кроме того, наши менеджеры всегда готовы дать вам совет и помочь с выбором в офисе:
г. Иваново, ул. Калинина, д. 2, пом.1005.
тел. (4932) 26-36-45, 8-915-820-18-77, 8-930-330-36-46





Реклама в «Стройке»
залог успеха!

4

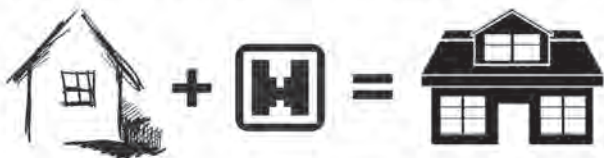
СТРОИТЕЛЬНЫЕ МАТЕРИАЛЫ, ПИЛОМАТЕРИАЛЫ

Свежий номер газеты «Стройка. Верхневолжье»
можно прочитать на сайте www.stroyka-iv.ru и в мобильном приложении газеты «Стройка»

Наименование	ед.	цена	фирма	телефон
СТРОИТЕЛЬНЫЕ, ОТДЕЛОЧНЫЕ МАТЕРИАЛЫ				
Песок		от производителя		(4932) 37-36-00, 41-90-28
Стеновые конструкционные газобетонные блоки		от производителя	Газобетон	(4932)37-95-03
Перегородочные газобетонные блоки		от производителя	Газобетон	(4932)37-95-03
Щебень гранитный		от производителя		(4932)37-36-00, 41-90-28
Бетон, раствор		от производителя	Бетон-Авто	(4932)45-77-71
Пескобетон		от производителя	Бетон-Авто	(4932)45-77-71
Керамогранит плитка			Строим вместе	(4932)77-34-85
Гипсокартон, профили			Строим вместе	(4932)77-34-85
Строительные смеси			Строим вместе	(4932)77-34-85
Стеновые блоки YTONG /ITSKULT		от производителя	Газоблок 37	(4932)929-099, 896315229099
П-образные блоки YTONG /ITSKULT		от производителя	Газоблок 37	(4932)929-099, 896315229099
Армированные газобетонные перемычки YTONG /ITSKULT		от производителя	Газоблок 37	(4932)929-099, 896315229099
Сборно-монолитное перекрытие YTONG /ITSKULT		от производителя	Газоблок 37	(4932)929-099, 896315229099
Дугообразные блоки YTONG /ITSKULT		от производителя	Газоблок 37	(4932)929-099, 896315229099
Стеновой камень		от производителя	Петровский камень	8-901-485-71-90
Бордюрный камень		от производителя	Петровский камень	8-901-485-71-90
Тротуарная плитка		от производителя	Петровский камень	8-901-485-71-90
Автобетононасосы		от производителя	Бетон-Авто	(4932)45-77-71
Вазоны, урны, скамейки из бетона		от производителя	Петровский камень	8-901-485-71-90
Щебень гравийный		от производителя		(4932)37-36-00, 41-90-28
ПИЛОМАТЕРИАЛЫ, ДЕРЕВЯННЫЕ ДОМА, МЕБЕЛЬ				
ДВП, ДСП - пилим		договорн.	ТД "Визит"	(4932) 32-62-94
Готовые коттеджи в Ярославле	руб.	от 2,5 млн руб.	АльфаСтрой	8-910-972-77-68
Дачные домики из натурального дерева		от производителя		89050587370, 89022422421
Беседки, лестницы из натурального дерева		от производителя		89050587370, 89022422421
Дома и бани из бревна		от производителя	Srub 37	8-920-676-95-57

НОВОСТРОЙ
нас рекомендуют друзьям

(4932) 419-755



ЗА ХОРОШЕЙ ЦЕНОЙ - ИДИ В НОВОСТРОЙ
Товары для стройки и ремонта

Иваново, Минская, 6А

novostroy37.ru

АЗС MANNOL

АВТОМАСЛА НА РОЗЛИВ

Mannol Classic (п/с)
Лукойл Супер (п/с)
Mannol Diezil Extra (п/с)
Zic A+ (п/с)
Mobil Ultra
Shell (п/с)

**ТРОЙНАЯ
ОЧИСТКА
БЕНЗИНА**

г.Иваново, ул.Шевченко, 4, тел. 8-920-674-72-07

ALBERT & SHTEIN

Если соединить высокое качество, неповторимый дизайн, добавить роскоши и комфорта, то вы получите интерьер от мебельного салона Альберт Штейн. Мебельный салон Альберт Штейн - это уютный дом, стильный кабинет и представительный офис, где самой значительной фигурой всегда будете Вы! Мебельный салон Альберт Штейн - достойное обрамление картины вашего благополучия!

г.Иваново, ул.Шевченко, 19., тел. (4932) 49-23-03

Охрана Труда и Техника Безопасности

- Изготовление стендов по ОТ и ТБ
- Нормативно-техническая литература в области ОТ и ТБ, ГО ЧС, пожарной безопасности, строительства и т.п.
- Оформление кабинетов, уголков по ОТ и ТБ
- Плакаты, знаки по ОТ и ТБ, схемы строповки, планы эвакуации, маркировка трубопроводов
- Разработка инструкций и других внутренних локальных актов организации по ОТ и ТБ

ООО «Никас», г. Ярославль, ул. Чкалова, д.2, оф. 508,
тел. (4852) 92-64-46, 58-78-22, 8-905-637-73-18,
www.rossohranatruda.pф, e-mail: rossohranatruda@mail.ru

ЛАКОКРАСОЧНЫЕ МАТЕРИАЛЫ, ОБОРУДОВАНИЕ, ОТОПЛЕНИЕ

Отдел рекламы: тел/факс (4932) 48-65-96

E-mail: stroyka.ivanovo@mail.ru сайт www.stroyka-iv.ru

5



Реклама в «Стройке»
залог успеха!

Производство срубов ручной работы		от производителя	Srub 37	8-920-676-95-57
Установка срубов, фундаменты, крыши, отделка		от производителя	Srub 37	8-920-676-95-57
Строительство каркасных домов		от производителя	Srub 37	8-920-676-95-57
Строительство домов в стиле А-Frame, Барнхаус		от производителя	Srub 37	8-920-676-95-57
Пиломатериал обрезной Д-6000	куб.м	от 15800 руб.	ИвановоЛес	(4932)454595, 89158455875
Пиломатериал необрезной	куб.м	от 8000 руб.	ИвановоЛес	(4932)454595, 89158455875
Дрова березовые сухие, колотые	куб.м	от 2100 руб.	ИвановоЛес	(4932)454595, 89158455875
Доска заборная	куб.м	от 4500руб.	ИвановоЛес	(4932)454595, 89158455875
Пиломатериал обрезной L-2000	куб.м	от6900 руб.	ИвановоЛес	(4932)454595, 89158455875
Евровагонка 12,5х96х3000 Сорт АВ	шт.	165 руб.	ИвановоЛес	(4932)454595, 89158455875
Блок хаус 186х45х6000 Сорт АВ	шт.	1748 руб.	ИвановоЛес	(4932)454595, 89158455875
Имитация бруса 16х136х6000 сорт АВ	шт.	507 руб	ИвановоЛес	(4932)454595, 89158455875
Доска пола 136х28х6000 сорт АВ	шт.	795 руб.	ИвановоЛес	(4932)454595, 89158455875
Доска пола 136х36х6000 сорт АВ	шт.	1022 руб.	ИвановоЛес	(4932)454595, 89158455875
Брус 150х150х6000	шт.	2403 руб.	ИвановоЛес	(4932)454595, 89158455875
Брус 100х150х6000	шт.	1602 руб.	ИвановоЛес	(4932)454595, 89158455875
Брусок 50 х 50х6000	шт.	297 руб	ИвановоЛес	(4932)454595, 89158455875
Доска обрезная 150х25х 6000	шт.	401 руб.	ИвановоЛес	(4932)454595, 89158455875
Доска обрезная 150х50х 6000	шт.	801 руб	ИвановоЛес	(4932)454595, 89158455875
Доска обрезная 150х40х6000	шт.	641 руб.	ИвановоЛес	(4932)454595, 89158455875
Доска обрезная 150х30х6000	шт.	481 руб.	ИвановоЛес	(4932)454595, 89158455875
Брус 100х50х6000	шт.	534 руб.	ИвановоЛес	(4932)454595, 89158455875
Опилки	мешок	10 руб.	ИвановоЛес	(4932)454595, 89158455875
Фальцовка 20х140х6000 сорт АВ	шт.	669 руб.	ИвановоЛес	8-910-985-45-95
ОКНА, ДВЕРИ, ЛЕСТНИЦЫ, ПОЛЫ, ПОТОЛКИ				
Окладка, наличники, плинтус дерев.			ТД "Визит"	(4932) 32-62-94
Потолки Армстронг, Грильято			Строим вместе	(4932) 77-34-85
Двери входные			м-н Русдверь	(4932)24-52-59
Двери межкомнатные			м-н Русдверь	(4932)24-52-59
Мансардные окна, чердачные лестницы			Построй-ка	(4932)92-92-83
ЛАКОКРАСОЧНЫЕ МАТЕРИАЛЫ				
Лакокрасочная продукция			КрепПром	(4932)57-50-19, 89158274405
Масла краски			Строим вместе	(4932)77-34-85
Колор студия			Строим вместе	(4932)77-34-85
ОБОРУДОВАНИЕ, ИНСТРУМЕНТ				
Оборудование Wagner			Строим вместе	(4932)77-34-85
ОТОПЛЕНИЕ, ВЕНТИЛЯЦИЯ, КОНДИЦИОНИРОВАНИЕ, ВОДОСНАБЖЕНИЕ, СВЯЗЬ , ЭЛЕКТРИКА				
Кухонные вытяжки, вентиляционные решетки			Эра вентиляции	8-920-375-74-88
Дымоходы к газовым колонкам ,вентиляторы, воздуховоды			Эра вентиляции	8-920-375-74-88
Бытовые сплитсистемы ,люки под плитку, ревизионные люки			Эра вентиляции	8-920-375-74-88
МЕТАЛЛ, МЕТАЛЛОИЗДЕЛИЯ, МЕТИЗЫ				
Металлопрокат		договорн.	ТД "Визит"	(4932) 32-62-94
Двери металлические, решетки, ворота			Гефест	(4932)56-43-73, 47-89-87
Заборы ,рольставни			Гефест	(4932)56-43-73 ,47-89-87
Любые металлконструкции			Гефест	(4932)56-43-73 ,47-89-87
Метизы 2000 наимен.	шт.		ТД "Визит"	(4932) 32-62-94
КОВАНЫЕ И ЛИТЫЕ ИЗДЕЛИЯ				
Печное литье			ТД "Визит"	(4932) 32-62-94
КРОВЛЯ, ИЗОЛЯЦИЯ				
Жидкая резина-бесшовная напыляемая гидроизоляция			Ивтеплостен	8-910-668-80-02
Профлист,металлочерепица,гибкая черепица			Построй-ка	(4932)92-92-83
Утеплителиб OSB плита , металлический и виниловый сайдинг			Построй-ка	(4932)92-92-83
Водосточные системы металлические и пластиковые			Построй-ка	(4932)92-92-83
Кровельные ограждения			Построй-ка	(4932) 92-92-83
Колпаки на трубы(дымоходы) и заборы			Построй-ка	(4932) 92-92-83
Утеплители для стен и кровли			Строим вместе	(4932) 77-34-85
Собственное производство доборных элементов кровли			Построй-ка	(4932)92-92-83
САНТЕХНИКА, ТРУБЫ, АРМАТУРА, ОЧИСТКА СТОКОВ				
Ассенизация			СтройКом	(4932) 28-00-18, 28-00-10
Вывоз ЖБО			Ивоткачка	(4932) 27-27-37
Насосы			м-н Московский	(4932)26-14-13, 89303301430



Реклама в «Стройке»
залог успеха!



УСЛУГИ, РАЗНОЕ

Отдел рекламы: тел/факс (4932) 48-65-96

E-mail: stroyka.ivanovo@mail.ru сайт www.stroyka-iv.ru

Счетчики для воды		м-н Московский	(4932)26-14-13,89303301430
Трубы ,фитинги ,ПНД		м-н Московский	(4932)26-14-13 ,89303301430
Умывальники, унитазы, мебель для ванных комнат		м-н Московский	(4932)26-14-13 ,89303301430
Откачка выгребных ям		Ивоткачка	(4932) 27-27-37
Устранение засоров		Ивоткачка	(4932)27-27-37
Откачка канализации		СтройКом	(4932) 28-00-18, 28-00-10
Чистка канализации и колодцев		СтройКом	(4932) 28-00-18, 28-00-10
УСЛУГИ			
Вывоз земли		СтройКом	(4932) 28-00-18, 28-00-10
Изготовление стенов по ОТ и ТБ		Никас	(4852) 92-64-46, 58-78-22
Монтаж канализации, отопления, воды		СтройКом	(4932) 28-00-18, 28-00-10
Оформление кабинетов, уголков по ОТ и ТБ		Никас	(4852) 92-64-46, 58-78-22
Плакаты, знаки по ОТ и ТБ, схемы страховки		Никас	(4852) 92-64-46, 58-78-22
Планы эвакуации, маркировка трубопроводов		Никас	(4852) 92-64-46, 58-78-22
Разработка инструкций и других внутр.локальных актов организ. по ОТ и ТБ		Никас	(4852) 92-64-46, 58-78-22
Испытательная лаборатория тяжелого и ячеистого бетона		Ивстройиспытания	8-902-317-42-07
Испытательная лаборатория пит тратоурных, арболита		Ивстройиспытания	8-902-317-42-07
Испытательная лаборатория силикатного и керамического кирпича		Ивстройиспытания	8-902-317-42-07
Испытательная лаборатория камней бетонных стеновых и бортовых		Ивстройиспытания	8-902-317-42-07
Испытательная лаборатория песка, щебня ,гравия		Ивстройиспытания	8-902-317-42-07
Сертификация материалов стеновых и перегородочных		Ивстройиспытания	8-902-317-42-07
Сертификация заполнителей и материалов нерудных строительных		Ивстройиспытания	8-902-317-42-07
Сертификация отделочных и облицовочных материалов		Ивстройиспытания	8-902-317-42-07
Сертификация растворов и сухих строительных смесей		Ивстройиспытания	8-902-317-42-07
Сертификация материалов вяжущих и сырье для них		Ивстройиспытания	8-902-317-42-07
Сертификация смесей бетонных, пород карбонатных		Ивстройиспытания	8-902-317-42-07
Сертификация изделий и конструкций бетонных и железобетонных		Ивстройиспытания	8-902-317-42-07
Проектирование домов			8-930-342-18-42
Охранные сигнализации под ключ		Спектр связи	8-920-365-41-75
Постановка на учет объектов НВОС		Клеввер	(4932)38-69-02, 892003575845
Проект НДС(ПДВ)		Клеввер	(4932)38-69-02, 892003575845
Проекты НМХ,НДС ,СЭЗ		Клеввер	(4932)38-69-02, 892003575845
Проект ПНООЛР		Клеввер	(4932)38-69-02, 892003575845
Отчет инвентаризации источников выбросов мест накопления отходов		Клеввер	(4932)38-69-02, 892003575845
Паспортизация отходов		Клеввер	(4932)38-69-02, 892003575845
Составление декларации о негативном воздействии на ОС		Клеввер	(4932)38-69-02, 892003575845
Программы ПЭК		Клеввер	(4932)38-69-02, 892003575845
Отчетность по форме 2-ТП(отходы), 2_ТП (воздух), 2-ТП (водхоз)		Клеввер	(4932)38-69-02, 892003575845
Проектирование электроснабжения, протоколы, электролаборатория		Клеввер	(4932)38-69-02, 892003575845
Решение на водопользование		Клеввер	(4932)38-69-02, 892003575845
Экологическое сопровождение деятельности предприятия		Клеввер	(4932)38-69-02, 892003575845
Лицензирование деятельности в области обращения с отходами		Клеввер	(4932)38-69-02, 892003575845
Откачка ЖБО ,устранение засоров		Ивоткачка	(4932)27-27-37
Фундамент из бурунабивных монолитных свай			(4932)575515, 8-9303421842
РАЗНОЕ			
Бочки п/м от 30 до 200 л		ТД "Визит"	(4932) 32-62-94
Карбид		ТД "Визит"	(4932) 32-62-94
Коврики резиновые		ТД "Визит"	(4932) 32-62-94
Круги отрезные по металлу и по камню		ТД "Визит"	(4932) 32-62-94
Оргстекло от 2 до 5 мм		ТД "Визит"	(4932) 32-62-94
Петли воротные, гаражные		ТД "Визит"	(4932) 32-62-94
Фасонина (чугун, сталь) в ассортименте		ТД "Визит"	(4932) 32-62-94
Черенки в ассортименте		ТД "Визит"	(4932) 32-62-94
Шланги ПВХ, ВГ		ТД "Визит"	(4932) 32-62-94
Цены действительны до 14.10.2024 г.			



Адрес редакции: 153000, г. Иваново, ул. Пятилетки, д.4, офис 5. Тел. (4932) 48-65-96
 Газета распространяется по территории ООО «Принт-Системс-Опт», г. Иваново, ул. Никольская-Киреинская, д.11. Тираж 300 экз.
 Адрес почты: ИФ Вирсонева И.М.
 Распространяется бесплатно.
 Вся рекламная материал должен соответствовать законодательным актам Российской Федерации и иметь надлежащий вид: подлинное изображение документов или сканов с рекомендациями по оформлению и качеству (цветовая гамма, контрастность, соотношение СРО).
 Ответственность за достоверность публикуемых рекламных материалов несет Редакция газеты.
 Рекламные материалы, изготовленные Редакцией, являются ее собственностью. Перепечатка рекламных материалов, опубликованных в газете, допускается только с письменного разрешения Редакции.
 Цены и условия размещения товаров и услуг действительны на момент выхода газеты.

ТЕХНИЧЕСКИЕ ТРЕБОВАНИЯ К ПРЕДСТАВЛЯЕМЫМ ОРИГИНАЛ-МАКЕТАМ:
 черно-белые ТИФ – 300 dpi (LZW компрессия, текст набран шрифтом не менее 6 pt).
 Цветные CDR 8 – 12 версии (шрифты в кривых, растровые изображения 300 dpi помещены в макет), без тастовых фреймов. Или EPS.
 Слой Менеджмент (цветовой профиль), European Postscript Datafont (Еuroscale color) v2 для рабочего CMYK). В черном тексте и мелких элементах составные цвета не допускаются. Статьи в DOC с приложенным рисунком ТИФ – 300 dpi. При особом дизайне – в ТИФ, как макет. Страницы в XLS в стандартном шаблоне.



Руководителям организаций и специалистам по охране труда

В настоящее время на руководителях предприятий лежит ответственность за нарушение Законодательства Российской Федерации о Труде и Охране Труда.

Нарушение законодательства о труде, правил и норм по охране труда может привести к несчастным случаям с людьми на производстве, к временной или постоянной утрате трудоспособности или смерти человека.

Нарушение должностным лицом организации, независимо от формы собственности, законодательства Российской Федерации о труде и об охране труда влечет наложение административной ответственности в соответствии с Кодексом Российской Федерации об административных правонарушениях.

Так в соответствии со ст.5.27.П.1 нарушение законодательства о труде и об охране труда - влечет наложение административного штрафа на должностных лиц в размере от пяти до пятидесяти минимальных размеров оплаты труда.

П.2. Нарушение законодательства о труде и об охране труда лицом, ранее подвергнутым административному наказанию за аналогичное административное правонарушение - влечет дисквалификацию на срок от одного года до трех лет.

Лица, виновные в нарушении требований охраны труда, невыполнении обязательств по охране труда, предусмотренных коллективными договорами и соглашениями, трудовыми договорами, или препятствующие деятельности представителей органов государственного надзора и контроля за соблюдением требований охраны труда, а также органов общественного контроля, несут ответственность в соответствии с Федеральными законами «Об основах...», ст.24 и Трудовым кодексом, ст.5.28-5.44.

Ответственность за нарушение правил охраны труда налагается и Уголовным Кодексом Российской Федерации (УК), ст.143:

1. Нарушение правил охраны труда, совершенное лицом, на котором лежали обязанности по соблюдению правил, если это повлекло по неосторожности причинение тяжелого или средней тяжести вреда здоровью человека, наказывается штрафом в размере от двухсот до пятисот минимальных размеров оплаты труда, или в размере заработной, или иного дохода осужденного за период от двух до пяти месяцев, либо исправительными работами на срок до двух лет, либо лишением свободы на срок до двух лет.

2. То же деяние, повлекшее по неосторожности смерть человека, наказывается лишением свободы на срок до пяти лет с лишением права занимать определенные должности или заниматься определенной деятельностью на срок до трех лет или без такового.

Информационно-производственный Центр по охране труда основан специалистами, успешно работающими в сфере охраны труда и технике безопасности с 2001 года. За это время нашими клиентами стали ведущие промышленные предприятия, строительно-монтажные,

транспортные, нефтегазодобывающие компании России и ближнего Зарубежья: Москва и Московская область, Санкт-Петербург, Брест, Краснодар, Сургут, Ямало-Ненецкий АО, Воронеж, Иваново, Нарьян-Мар, Томск, Тюмень, Новый Уренгой, Красноярск, Иркутск, Орел, Ярославль и Ярославская область и др.

Специалисты ИПЦ ведут постоянный мониторинг изменений нормативно-правовой базы по охране труда и требований техники безопасности, вся продукция выпускается в соответствии с действующими государственными стандартами. Идет разработка оригинальных плакатов с использованием актуальных проблем в сфере ОТ и ТБ. ИПЦ проводит консультации по аттестации рабочих мест по условиям труда, происходит тесное сотрудничество с учебными центрами и комбинатами. Наличие собственного производства позволяет быстро и качественно выполнять и крупные типовые заказы, и индивидуальные проекты по требованиям заказчика. При создании дизайн-проекта, исполнении заказа учитывается специфика сферы деятельности организации или предприятия, условий эксплуатации изделий, внутрикорпоративные стандарты оформления. Подбирается информационное наполнение стендов, необходимое и обязательное по требованиям госнормативов для конкретного вида деятельности. Оптимальную стоимость и сроки выполнения заказа обеспечивают варьирование материалов исполнения (металл, пластик и др. (по желанию заказчика), размеров, конструкторских решений. Цены от производителя, оптовым и постоянным клиентам предоставляются скидки.

Информационно-производственный Центр по охране труда предлагает:

1. Изготовление стендов и уголков по охране труда.
2. Производство схем проезда по территории строительства
3. Производство схем строповки
4. Производство маркировочных знаков (опасные грузы, трубопроводы)
5. Производство схем эвакуации
6. Производство знаков безопасности
7. Производство плакатов безопасности
8. Производство паспортов стройки
9. Оформление кабинетов по ОТ
10. Правила безопасности
11. Нормативно-справочная литература, СНиП, Гост, ЕНиР и т. п.
12. Бланки удостоверений
13. Информация на электронных носителях
14. Журналы по охране труда
15. Разработка инструкций и положений о подразделениях и другие работы, связанные с охраной труда

**ООО «Никас», ИПЦ по ОТ,
г. Ярославль, ул.Чкалова, д.2, оф. 508,
т/ф: (4852) 58-78-22, 92-64-46
КОНСУЛЬТАЦИИ по тел. (4852) 58-78-22
www.posoхранatruuda.pf
e-mail: rosohranatruda@mail.ru
ВСЕГДА РАДЫ ВАМ ПОМОЧЬ**



Реклама в «Стройке»
залог успеха!

8

КОМПЛЕКТ АВТОМАТИКИ ДЛЯ ОТКАТНЫХ ВОРОТ: УДОБСТВО И БЕЗОПАСНОСТЬ В ОДНОМ РЕШЕНИИ

Сегодня все больше владельцев частных домов и коммерческих объектов отдают предпочтение автоматизированным системам для своих ворот. Если вы хотите сделать свой въезд более удобным и безопасным, рекомендуем приобрести комплект автоматики для откатных ворот.

Они обладают рядом преимуществ, которые делают их популярным выбором для различных объектов.

Удобство эксплуатации

Открывать и закрывать ворота с помощью пульта дистанционного управления гораздо удобнее, чем вручную. Это особенно актуально в плохую погоду или поздно вечером, когда вам не нужно выходить из машины, чтобы открыть проезд.

Безопасность

Автоматические системы обычно оснащены датчиками движения и препятствий, которые предотвращают закрытие, если в зоне их действия находится человек или предмет. Это значительно повышает безопасность использования конструкции.

Долговечность

Современные системы автоматики изготовлены из качественных материалов, что обеспечивает их долговечность и надежность. Они устойчивы к внешним воздействиям и могут работать в различных климатических условиях.

Эстетика

Автоматические ворота выглядят современно и презентабельно. Они могут быть выполнены в различных дизайнах, что позволяет подобрать решение, идеально подходящее к архитектуре вашего дома или здания.



Основные компоненты комплекта автоматики

Комплект автоматики включает в себя несколько основных компонентов, каждый из которых выполняет важную функцию в системе.

Привод

Привод является основным элементом системы и отвечает за движение ворот. Он может быть электрическим или гидравлическим, в зависимости от модели и предназначения оборудования.

Пульт дистанционного управления

Пульт позволяет управлять воротами на расстоянии, что обеспечивает максимальное удобство эксплуатации. Современные пульты часто имеют большой радиус действия и могут работать даже через стены и другие преграды.

Рельсы и ролики

Рельсы и ролики обеспечивают плавное и бесшумное движение створок. Они должны быть изготовлены из прочных материалов и правильно установлены, чтобы избежать перекосов и заеданий.

Датчики безопасности

Датчики безопасности предотвращают закрытие ворот, если в их зоне действия находится препятствие. Это может быть инфракрасный датчик или датчик давления, в зависимости от модели системы.

Сигнальная лампа

Сигнальная лампа предупреждает о движении ворот и служит дополнительным элементом безопасности. Она включается при открытии или закрытии створок, что особенно полезно в темное время суток.

Автоматизация ворот – это шаг в будущее, который делает вашу жизнь проще и удобнее. Современные технологии позволяют управлять воротами дистанционно, обеспечивая безопасность и долговечность конструкций. Если вы еще не решили, стоит ли переходить на автоматические системы, рассмотрите все преимущества и сделайте выбор в пользу комфорта и надежности.

По материалам печати





БАНКИ ОБЯЗАЛИ ПРИОСТАНАВЛИВАТЬ ПОДОЗРИТЕЛЬНЫЕ ДЕНЕЖНЫЕ ОПЕРАЦИИ НА ДВА ДНЯ

Банки в РФ теперь должны проверять все денежные переводы физлиц и приостанавливать подозрительные переводы на два дня, а также возмещать клиенту в течение 30 календарных дней сумму, переведенную без его согласия на счета злоумышленников, находящиеся в базе ЦБ РФ, соответствующие изменения в закон о национальной платежной системе вступают в силу 25 июля.

Также с этого дня начнет действовать и приказ ЦБ, увеличивший число признаков мошеннических операций, которыми должны руководствоваться банки для предотвращения таких переводов, с трех до шести.

При выявлении банком операции, соответствующей хотя бы одному из этих признаков, он должен на два дня приостановить перевод денег или отказать клиенту в совершении операции с использованием платежных карт, переводов электронных денежных средств или переводов с использованием сервиса быстрых платежей (СБП).

При этом, согласно закону, банк должен незамедлительно уведомить клиента о приостановлении операции, дать рекомендации по снижению рисков повторного осуществления такого перевода, а также о возможности подтвердить перевод «не позднее одного дня, следующего за днем приостановления» или совершить повторную операцию на те же реквизиты и сумму.

В случае, если после двухдневного периода охлаждения клиент подтвердил распоряжение или совершил повторную операцию по переводу денег на те же реквизиты и ту же сумму, то банк обязан незамедлительно «принять к исполнению подтвержденное распоряжение клиента или совершить повторную операцию» при отсутствии иных установленных законодательством ограничений.



Как ранее пояснил ЦБ, «если спустя два дня клиент все-таки решит сделать перевод на этот же подозрительный счет, то банк обязан незамедлительно исполнить такое поручение и финансовую ответственность за это нести не будет».

Если банк в нарушение установленных законом требований осуществит перевод средств на счет, который содержится в базе данных ЦБ о случаях и попытках осуществления переводов денежных средств без добровольного согласия клиента, и соответствующий признакам мошеннических операций, то будет обязан возместить эти средства в полном объеме «в течение 30 дней, следующих за днем получения соответствующего заявления клиента-физического лица», следует из закона.

Кроме того, закон обязывает банки отключать дистанционное обслуживание мошенника в случае, если имеется информация от МВД о совершенных им противоправных действиях.

По материалам печати

РОССИЯН ПРЕДУПРЕДИЛИ О ДВУХСТУПЕНЧАТОЙ СХЕМЕ ОБМАНА С СМС-КОДАМИ

Мошенники придумали новую двухходовую схему обмана: сначала звонят от имени сотового оператора и вынуждают жертву назвать код из смс, а затем, представившись якобы сотрудником Росфинмониторинга, сообщают, что из-за раскрытия кода он может лишиться всех сбережений и убеждают перевести им деньги, рассказала коммерческий директор SafeTech Дарья Верестникова.

«Многие граждане уже знают о том, что раскрытие кодов несет в себе киберриски. И на этом теперь решили сыграть мошенники, придумав двухходовую мошенническую схему: сначала вынуждают человека назвать код из смс, а затем убеждают, что из-за раскрытия кода он теперь может лишиться всех сбережений, и потому нужно срочно спасать деньги», — заявила она.

На первом этапе звонят от имени оператора сотовой связи, сообщают о необходимости продлить действие договора об оказании услуг и, безусловно, сообщить по телефону код из смс. То есть начало схемы — как у классического сценария, направленного на получение доступа к «Госуслугам» для оформления от имени жертвы займов в МФО, пояснила эксперт.

Следующий звонок — якобы от Росфинмониторинга, «представитель» которого сообщает жертве, что ранее звонок был мошеннический, и теперь, благодаря тому коду из смс, его всеми банковскими счетами завладели злоумышленники. И спасти средства от хищения поможет лишь одно — перевод всех имеющихся денег на безопасный счет. И жертва сама делает перевод, добавила она.



Эксперт отметила, что теперь злоумышленники пользуются не только простотой технологии кодов, но и пытаются тем самым напугать граждан, вызвав у них чувство собственной вины за только что совершенное опасное действие.

«Смс и push-коды — главная проблема нашего времени, с которой надо бороться, но не только за счет информирования граждан о рисках — нужно полностью менять ландшафт систем безопасности. Внедрение нормальных средств аутентификации и подтверждения на базе электронной подписи в сочетании с качественными антифрод-системами позволиткратно сократить возможности для мошенничества», — заключила Верестникова.

По материалам печати



Реклама в «Стройке»
залог успеха!

10

СТРОЙИНФОРМ

Внимание! При подаче рекламы в газету - бесплатное размещение строк
в Доске объявлений и на нашем сайте www.stroyka-iv.ru

ОГРАЖДЕНИЕ ДЛЯ ЧАСТНОГО ДОМА

Почти все люди перед постройкой частного дома тщательно продумывают все детали, которые должны быть в доме его мечты. Но как ни странно, про ограду люди думают в последнюю очередь. Это не совсем верно с точки зрения строительства. Во-первых, забор играет очень важную роль как для внешнего вида дома, так и для внутренней атмосферы в доме и на участке. А во-вторых, именно с постройки и решения какой выбрать забор и начинается все дальнейшее строительство.

В начале просто представьте свою ограду. А затем решите какой забор лучше и нравится вам больше.

Конечно хочется выбрать самый дешевый забор. Но стоит ли это делать? Узнавая какой забор лучше и почему, многие начинают задумываться, а так ли оправданно выбирать самый дешевый забор. Такой шаг оправдан в том случае, если участок совсем маленький или отсутствуют свободные средства, так как все деньги заложены в строительство дома.

Так или иначе выбирать конечно вам. Но в современном мире и развитие уровня строительных технологий, стоит отметить, что недорогое не всегда значит некачественное. Существует множество различных материалов, которые смогут прослужить надежно долгие годы, а стоят будут не так уж и дорого. Мы поможем выбрать самый лучший забор.

КАК ПОНЯТЬ КАКОЙ ЗАБОР ЛУЧШЕ

Необходимо спросить: забор для каких целей? Без этого невозможно выбрать лучший забор. Для одних целей он будет подходить идеально, для других будет абсолютно провальным. Для одних забор – покой, уединение и шумоизоляция, для других – воздушность и прозрачность, которая позволит любоваться окрестностями и чувствовать себя легко.

А что нравится вам?

Конечно, для разных участков и разных кошельков идеальный забор будет свой. Например, если брать небольшой участок, где нет смысла тратить большие деньги на ограду, подойдет деревянный забор или же забор из сетки-рабицы. Если же вы хотите забор получше, и участок у вас побольше, то в вашем случае отлично подойдет забор из евроштaketника или профнастила. Ну а если вы хозяин большого участка и имеете достаточно средств на дорогую ограду, то для вас подойдет кирпичный или каменный забор. В общем, вы должны понимать, что бывают разные заборы, цена которых колеблется от бюджетных до эксклюзивных и дорогих. А выбирать только вам.

Казалось бы, бери и строй, но существуют различные правила, нормы, технологии и подходы к строительству. Монтаж тоже имеет значение, так как часть средств уходит именно на него, а другая часть на материалы и доставку. Зачем вообще нужен забор? Стоит ли он столько усилий с установкой? Забор на участке поможет вам спрятать себя и ваши владения от посторонних взглядов. Доказано, что забор сильно влияет на внешний вид. Поэтому если вы выберете подходящий забор, то будете наслаждаться и любоваться им каждый день.

В нашей статье мы:

- подробно рассмотрим все функции, которые должен выполнять качественный забор на участке;
- расскажем о правилах, законодательных нормах и правилах относительно строительства оград и заборов;
- узнаем, какие изгороди и заборы предпочитают большинство хозяев частных домов по статистике;
- рассмотрим каждый тип забора отдельно. Тем самым сможем узнать все плюсы и минусы забора каждого типа.

ОЧЕВИДНЫЕ ФУНКЦИИ ЗАБОРА

У забора всего два типа функций: защитная и эстетическая. К защитной функции относится следующее:

1. Защита участка и построек от проникновения сторонних лиц.
2. Защита растений и газона от чужих животных.
3. Защита жителей дома от лишнего внимания соседей и сторонних людей с улицы.
4. Защита от ветра, пыли и стороннего шума.

Эстетическая функция понятна. Забор должен гармонично сочетаться с архитектурным стилем постройки. Ограждение должно смотреться не только с домом, но с участком и его обстановкой. Для многих важен внешний вид и снаружи.

ОФИЦИАЛЬНЫЕ ПРАВИЛА СТРОИТЕЛЬСТВА ЗАБОРОВ.

Существуют специальные документы, которые регулируют строительство заборов и ограждений в частном секторе. Нормы указаны в специальном документе СНиП № 30-02-97.



Главное правило и принцип, который прописан в СНиП: забор или ограда не может и не должна мешать нормальному освещению улицы, а также не затенять соседние участки.

Чем руководствоваться при строительстве забора

Высота забора. Конечно, высота имеет значение. Со стороны улицы или проезжей части забор должен быть не выше 2,5 метра. А вот между соседними участками забор может быть ниже, его высота составляет 1,5 метра. Хотя этот пункт можно и обойти. Соседи имеют право договориться между собой и сделать забор выше. Но имейте в виду, такую договоренность обязательно следует закрепить письменно. Это поможет избежать претензий и избежать споров.

Прозрачность забора. Как и с высотой забора, прозрачность забора тоже имеет свои нормы. Конечно, стеклянный забор вас ставить никто не заставит. Да и с внешней стороны, со стороны улицы забор может быть глухим независимо от высоты. А вот между соседями не все так просто. Сплошной забор может быть высотой до 75 см. А если есть желание сделать забор выше, его нужно строить по нормам из материалов у которых прозрачность более 50%, например, сетка, кованые элементы, решетчатые элементы и другие. Хорошо хоть, как и в первом пункте можно обойти эти нормы составив письменное соглашение с соседями. В этом соглашении нужно указать высоту и прозрачность забора на границе участков.

Расстояние до забора. Удаление забора от дороги должно быть не меньше чем 5 метров, от проезда — 3 метра. Строить дом нужно на расстоянии не менее 3 метров. Соблюдение таких правил обусловлено разными причинами. Но чаще всего, это связано с безопасностью вас и ваших соседей, поэтому пренебрегать этими рекомендациями не стоит.

Будьте внимательны! Часто, беря за основы нормы СНиП, в различных населенных пунктах местная администрация устанавливает свои критерии и особенности в возведении оград и заборов. Это нужно учитывать и узнавать на месте.

КАКИЕ ТИПЫ ЗАБОРОВ ВЫБИРАЮТ ХОЗЯЕВА

Выбор забора дело не самое простое. У каждой конструкции и материала есть свои преимущества. Вот самые популярные материалы для заборов среди опытных строителей.

1. Забор из профнастила
2. Кирпичный или каменный забор.
3. Забор из евроштaketника
4. Забор из сетки-рабицы.
5. Деревянный забор.
6. Забор из поликарбоната.
7. Ограда с использованием 3D секций.
8. Забор из пластика.
9. Фотосетка для забора.
10. Живая изгородь в качестве забора

Дальше мы будем разбирать преимущества и недостатки каждого вида забора и каждого материала.

Забор из профнастила

Если ваш участок находится рядом с дорогой или проезжей частью, а для вас лично важно ощущение безопасности и комфорта. Если вы хотите спрятаться и чувствовать уединение и покой и защищать свой участок от лишнего шума, пыли и грязи, то выбор забора из профнастила подойдет вам как нельзя лучше. Забор делают из листов профнастила, которые закрывают промежутки между опорами.



Реклама в «Стройке»
залог успеха!

Внимание рекламодателей нашего региона!
Теперь ваши строки из нашей газеты можно видеть и на нашем сайте www.stroyka-iv.ru



ЗАБОР ИЗ ПРОФНАСТИЛА

Профнастил — это металлические листы, которые имеют форму наподобие шифера. При установке нужно позаботиться о том, чтобы у такого забора было надежное основание. Фундамент нужно делать основательный. Связано это не только с весом, но и с тем, что у забора из профлиста большая парусность. Такой фундамент при установке забора на большую площадь значительно увеличивает стоимость забора из профлиста. Но такой забор имеет и много преимуществ, вот основные из них:

— **приемлемая стоимость.** Даже не смотря на то, что нужен крепкий фундамент, забор из профнастила имеет очень доступную цену. В различных компаниях по производству и монтажу заборов из профнастила можно отыскать хорошую цену. Многие компании занимаются и установкой забора, так что и по этому поводу вам не придется переживать;

— **быстрый монтаж.** Монтаж забора из профнастила действительно быстрый. Чтобы соорудить такой забор рабочей бригаде понадобится от одного дня до недели в зависимости от сложности конструкции и объема работ.

Многообразие цветов и фактур. Это отличный материал для дизайнерских решений и экспериментов. Существует более 150 различных возможных оттенков профнастила. Существует даже возможность имитации каменного, кирпичного или деревянного забора. Плюс такого забора в том, что внешне он практически не отличим от оригинальных материалов, но его стоимость в 10 раз меньше.

Долгий срок службы. Ограда из профнастила прослужит вам верой и правдой 20-30 лет. При этом практически не выгорит на солнце и не изменит цвет. А во время эксплуатации не требует ухода, ремонта и не нуждается в покраске.

Минусы забора из профнастила

Есть и недостатки у такого забора. Забор из профнастила имеет большую парусность, поэтому подвержен износу при сильных порывах ветра. При высокой влажности может появляться ржавчина на пролетах. Если вы захотите красить такие заборы, то сделать это довольно сложно из-за формы конструкции. Выглядит такая конструкция зачастую очень громоздко и не респектабельно. А также из-за того, что забор полностью закрыт, он может ограничивать приток воздуха.

Не взирая на это, забор из профнастила пользуется огромной популярностью. Связано это с тем, что цена и качество такого забора легко перекрывают его недостатки. Статистика также подтверждает популярность такой ограды. Например, в Московской области, Краснодарском крае и Ростовской области почти 80% заборов в частных домах делают из профнастила. А это что-то да значит.



Конструкция такого забора бывает разной. Разница в том, какие используют столбы. Их можно сделать из металлических столбов, а можно сделать и кирпичные столбы. К металлическим столбам привариваются поперечные лаги. А уже на лаги начинают крепить листы. Вместо саморезов рекомендуем использовать заклепки. Если ваш забор достаточно высокий, более 2 метров, то опытные строители рекомендуют использовать три лага вместо двух. Такая конструкция придаст конструкции жесткость, надежность и безопасность.

ОГРАЖДЕНИЕ ИЗ КИРПИЧА ИЛИ КАМНЯ



Это выбор для тех, кто хочет чувствовать себя в прямом смысле, как за каменной стеной. Такой забор считается самым представительным и соответственно его цена самая высокая. Но она того стоит. Такой забор не кажется хлипким или громоздким, он практически всегда идеально вписывается. Но строится такой забор дольше, чем другие и может возводиться до нескольких недель.

Кирпичный забор

Не все готовы потратить столько сил, денег и времени на ограду, поэтому многие выбирают комбинированные варианты. Сочетают каменные или кирпичные столбы с профнастилом, евроштакетником или другим материалом, которым закрывают пролеты между столбами.

Но тем не менее много состоятельных людей выбирают забор из кирпича. Отвечая на вопрос какой забор лучше, они приводят следующие аргументы в пользу кирпичного забора:

- забор подчеркивает высокий статус владельца и его респектабельность;
- высокий уровень надежности забора и чувство защищенности от незваных гостей;
- в такой забор нельзя «подглядеть», это дает чувство спокойствия и уединенности;
- даже при желании такому забору сложно навредить, что придает уверенности.

Конечно если вы любитель открытого пространства и вам мешает ощущение стесненности, если не хотите тратить большую сумму денег на забор, который выглядит, как крепость, то вы вряд ли выберете забор из кирпича и будете правы. Поэтому не стоит гнаться только за статусом.

ЗАБОР ИЗ ЕВРОШТАКЕТНИКА

Забор из евроштакетника отлично подойдет, если вы живете в районах, где ветровая нагрузка на забор весьма высокая. Конструкция представляет собой металлические полосы, изготовленные из оцинкованной стали. Особенности конструкции позволяют такому забору не только выдерживать мощные порывы ветра, но и быть очень презентабельным и внешне аккуратным. Такой забор хорошо подходит для участков средних размеров, он обладает надежностью и практичностью.





Реклама в «Стройке»
залог успеха!

12

Часто супруги не могут договориться: какой забор лучше? Компромиссом может стать забор из евроштакетника. Такой забор обладает преимуществами профнастила и эстетичностью деревянной изгороди. А значит, при выборе такого забора вы сможете угодить и тем, кто любит уединенность и защищенность, и тем, кто ценит свободу и широкий обзор. Сделать это можно благодаря применению разных способов установки. Можно сделать глухую изгородь, а можно с просветами, сделав большие промежутки между элементами.

Забор из такого материала можно сделать практически любого цвета. А главное, такой забор красиво выглядит как снаружи, так и изнутри. Это важно, для тех, кто хочет любоваться красивым забором, находясь у себя на участке.

Плюсы и минусы забора из евроштакетника:

- большой срок службы. Может прослужить до 20-25 лет;
- материал прост в уходе. Не гниет, устойчив к солнцу и другим погодными условиями;
- по сравнению с другими материалами очень легкий, поэтому легко транспортируется;
- большой выбор различных оттенков;
- имеет достойный и приятный вид. Важно, что он смотрится симпатично как с наружи так и изнутри;
- довольно прочный. Редко ломается. Хорошо защищает участок.

Недостатков у такого забора немного. Конечно, он довольно хлипкий и может показаться не самым надежным. Также он требует довольно много материалов и крепежных элементов. Известны случаи, когда такой забор в малых населенных пунктах, становился жертвой вандалов, крадущих металл.

Рекомендации при монтаже

Конструкция забора из евроштакетника представляет собой множество металлических планок, которые крепятся рядом друг с другом на лаги. Нужно располагать штакетник максимально вертикально, поэтому при установке лучше использовать специальный шаблон. Установка будет не быстрой, да и материалов понадобится много. Одних только крепежных элементов, таких как саморезы, на один метр забора понадобится более 20 штук. Саморезы должны быть с пресс-шайбой или же можно использовать заклепки. Следите за зазорами, их ширина может регулироваться, но она должна быть по возможности одинаковой.

Элементы забора надо использовать с завальцованными краями, другими словами они не должны быть острыми. Это поможет избежать порезов. Особенно это важно, если в доме есть дети или животные.

Цвет евроштакетника выбирайте по вкусу. Желательно, чтобы он был одинаковый снаружи и изнутри, но тут уже смотрите сами, это не так важно.

ЗАБОР ИЗ СЕТКИ-РАБИЦЫ

Очень известный и популярный вид ограды — забор из сетки-рабицы. Он известен любому дачнику. Часто такой забор ставят вокруг всей территории за исключением лицевой части. С лицевой стороны ставят забор из более презентабельного материала. Этот забор пользуется популярностью, если не в частном жилом строительстве, так в дачном точно.

При монтаже забора из сетки-рабицы используют столбики из различных материалов. Это могут быть металлические, железобетонные или деревянные столбы. Фундамент под такой забор тоже делать несложно. Время монтажа занимает немного времени, а главное, его может выполнить даже новичок в строительном ремесле.



Нельзя сказать, что это плохой забор, но выглядит он не очень презентабельно и эстетично. Такой вариант часто выбирают люди, для которых важна низкая стоимость. Или у кого нелюбопытные соседи. Несмотря на то, что забор из сетки-рабицы является самым бюджетным видом забора из металла, его можно использовать достаточно практично. В основном его используют для межевания двух соседних участков или же ставят в конце участка, особенно если открывается красивый вид: зачем тратить деньги, чтобы прятать от себя красоту?

Забор из сетки-рабицы легко установить

Многие умельцы из такого на первый взгляд нереспектабельного материала делают произведение искусства. А всего лишь нужно добавить арматуру и тогда такой забор уже способен выдерживать вес растений, которые карабкаются по забору. Выглядит это очень красиво. А если это еще и цветущая растительность, то глаз от такого забора не оторвать.

Плюсы и минусы забора из сетки-рабицы

- пропускает солнечный свет и не загрождает обзор;
- участок вентилируется естественным способом;
- легко монтировать, это способен сделать любой человек без специальных навыков и техники;
- срок службы. Если брать деревянную ограду, то служит забор из сетки-рабицы в 2-3 раза дольше. Примерно 15-20 лет, что очень неплохо для его цены.

Недостатки у такого забора тоже имеются. Не считая того, что вид у него не самый великопленный, такой забор не защитит от посторонних взглядов. Не подойдет тем, кто любит уединиться. Он не обеспечивает защиту, а при нарушении целостности может быть и опасным для детей и животных.

Лучше подойдет сетка-рабица горячего цинкования. Такая сетка прослужит дольше обычной на 5-7 лет. Еще один нюанс заключается в том, что сетка-рабица без специального покрытия быстро заржавеет и придет в негодность. Чтобы этого избежать, выбирают вариант оцинкованной сетки или сетку с защитным полимерным слоем. Так называемая евросетка.

ЗАБОР ИЗ ДЕРЕВА



Забор из дерева также считается одним из самых бюджетных. При желании такой забор можно сделать не только за низкую цену, но и превратить эту ограду в настоящее произведение искусства. Деревянный забор можно сделать практически любой конструкции и при этом сэкономить.

Такой забор считается экологичным и натуральным. Выглядит деревянный забор богато, хоть и стоимость его не высока. Но если забор делать из древесины крепких пород, то он может обойтись во много раз дороже любого другого. Если же делать забор из доступных материалов, это обойдется не дорого. К плюсам забора из дерева можно отнести следующее:

- натуральный вид и экологичность;
- легкий способ монтажа;
- красивый вид. Большой потенциал для дизайна.

У такого забора и свои недостатки. Забор из древесины требует регулярной и постоянной обработки от гниения. Его придется постоянно ремонтировать и ухаживать за ним. Срок службы у такой ограды не самый большой, да и ограда может легко воспламениться. Поэтому при уходе за деревянным забором его нужно обрабатывать различными растворами от гниения и вредителей.

Хозяева умудряются возводить забор из дерева своими руками, что снижает итоговую цену ограды. Для изготовления можно использовать обрезные и строганные доски. Перед тем как начать возводить ограду, разметьте участок кольями. Далее нужно просчитать, какая будет высота забора. После этого подготавливают доски. Подходящая длина для досок не должна превышать 2,5 метров. По разметке нужно установить опоры, их можно устанавливать по разной технологии, но чаще всего их укрепляют бетоном. После выравниваем все опоры и прикрепляем брусом гвоздями или шурупами.



Весьма своеобразно будет смотреться и частокол. Чтобы его установить не потребуется много времени, а прочность и надежность такой ограды весьма приемлемая. Но тут уж выбирайте сами. Повторимся: конструкций забора из дерева масса.

ЗАБОР ИЗ ПОЛИКАРБОНАТА.

Поликарбонат — легкий, но достаточно прочный материал. Его часто используют при строительстве теплиц, но для забора этот материал тоже может подойти. Правда его используют в основном в сочетании с другими материалами, такими как древесина, бетон или металл. А благодаря современным технологиям можно реализовать сложные элементы композиции. Забор получится не только крепким и надежным, но и весьма красивым и необычным. Вот основные плюсы заборов из поликарбоната:

- имеет прекрасную звукоизоляцию и теплостойкость;
- имеет небольшой вес и высокую прочность;
- не требует практически никакого ухода.

К недостаткам забора из поликарбоната можно отнести то, что без специального Уф-слоя, он быстро разрушается и быстро может потерять привлекательный внешний вид. А главное, материал довольно хрупкий и боится ударов и царапин.

Поликарбонат в последнее время стал широко применяться в частном строительстве. Его используют для навесов, теплиц, оранжерей и беседок. Связано это с тем, что материал обладает отличными свойствами, легок в монтаже и имеет низкую цену. Хотя при использовании поликарбоната в сочетании с другими материалами, например, камня, бетона, металла, цена таких изделий будет намного больше. При использовании поликарбоната важно помнить, что этот материал имеет свойство расширяться при нагревании. А значит, необходимо оставлять небольшой зазор между листами и опорами для того, чтобы листы не потрескались при воздействии солнца.

ЗАБОР ИЗ 3D СЕКЦИЙ



Вы не любите чувствовать себя в стесненных рамках глухого забора, любите созерцать прекрасные виды из окон первого этажа своего дома, но при этом любите чувствовать себя в безопасности? Тогда вам отлично подойдет ограда в строительстве которой используются 3D-секции. Такой подход позволяет возвести весьма прочную и надежную конструкцию, которая красиво выглядит и дает ощущение свободы, легкости и простора. Вот плюсы такой ограды:

- строят её из готовых секций, что позволяет быстро возвести конструкцию. Срок монтажа — от одного до трех дней;
- срок службы весьма велик: от 50 до 65 лет, при этом оставаясь в неизменном виде;
- конструкция очень надежна и обеспечивает защиту от проникновения на участок.

Плюсов такой ограды очень много, но не всем нравится внешний вид, поэтому при выборе такой конструкции заранее посмотрите, как она выглядит, хотя бы на фотографиях.

ЗАБОР ИЗ ПЛАСТИКА.

Ограда из полихлорвинила или из пластика очень стремительно обрела популярность. Связано это с тем, что материал очень доступен, а сборка легка и не требует больших усилий. Стоимость такой конструкции мизерная, а смотрится она очень эстетично. Имеет множество различных видов конструкций, начиная от глухих, заканчивая изгородью причудливых форм. Монтировать такую изгородь очень легко. Особый уход за оградой не требуется. А самое главное, сама конструкция прочная и надежная. Вот еще плюсы, которые стоит учитывать при выборе ограды для участка:

- большой срок службы такого забора;
- экологичный материал;

- не подвержен гниению и выцветанию;
- не требует покраски и особого ухода.

Есть и минусы. Во-первых, при покупке материала нужно следить и проверять сертификаты качества. Связано это с тем, что материал низкого качества может выделять опасные для здоровья вещества. А во-вторых, такая ограда очень быстро пачкается, что также можно записать в недостатки.

ЖИВАЯ ИЗГОРОДЬ В КАЧЕСТВЕ ЗАБОРА



Живая изгородь не так популярна в нашей стране. Связано это скорее с тем, что у нее необычна конструкция для нашего менталитета. Но внутри участка многие решают попробовать такой тип изгороди. Суть простая — отгородить какую-то часть участка путем выращивания специальных красивых растений. Вот некоторые плюсы таких изгородей:

- имеет необычный вид;
- хорошо защищает участок от пыли и сильного ветра;
- при грамотном уходе срок службы не ограничен;
- укрепляет почву на участке.

Недостатки такой изгороди весьма серьезные. Во-первых, такая изгородь весьма ненадежна и уверенности точно не придаст. Может начать расти неравномерно, чем испортит внешний вид. А во-вторых, может болеть различными болезнями. Особый уход, который требует не только дополнительных сил, но и средств, при чем не малых.

Для живой изгороди используют различные растения. Они бывают разных пород, поэтому не будем подробно останавливаться на этом. При желании можно все это найти в интернете. А вот время высадки имеет значение. Во-первых, нужно узнать какое растение подходит вам по климатическим условиям. Во-вторых, благоприятным для посадки считается период с конца апреля до середины мая.

ФОТОСЕТКА ДЛЯ ЗАБОРА

Бывает, что бюджетный забор цел, но потерял привлекательный внешний вид. В этом случае не обязательно заново переделывать всю ограду. Достаточно использовать фотосетку на забор. Такой способ не только придаст вашей ограде обновленный вид, но и существенно сэкономит ваши деньги. К плюсам такого способа можно отнести:

- обновленный внешний вид забора;
- скрывает все изъяны, которые были у забора;
- имеет хорошие вентиляционные свойства;
- легко переносит высокие и низкие температуры.

Минус в том, что это не влияет на крепость и надежность самой ограды, а только улучшает внешний вид, да и то не надолго. Прослужит такой алдейт 2-4 года в лучшем случае.

Работают такие «обои» для забора довольно просто. На фотосетку (основа армированный ПВХ) наносят яркое изображение, которое, к слову, можно выбрать самому. Главное, чтобы оно вам нравилось. Конструкция имеет строение маленьких ячеек и крепиться с помощью декоративных колец. Применять такую фотосетку можно на заборы из многих материалов, например, из профнастила, из сетки-рабицы, из металла, бетона и дерева. Также часто применяют такой способ для украшения фасадов, беседок и навесов.

ТАК, КАКОЙ ЗАБОР ЛУЧШЕ?

Теперь вы готовы принять взвешенное и разумное решение. А главное, выбрать самую лучшую ограду, которая подходит именно в вашем случае. Какую бы вы ограду ни выбрали у процесса есть одна общая часть. Важно выбрать качественные материалы и проводить монтаж согласно технологии. Основная задача для ограды — чтобы она служило долго и не требовало к себе лишнего внимания.

По материалам печати



Реклама в «Стройке»
залог успеха!

14

СТРОЙИНФОРМ

Отдел рекламы: тел/факс (4932) 48-65-96

E-mail: stroyka.ivanovo@mail.ru сайт www.stroyka-iv.ru

ЧТО ВАЖНО СДЕЛАТЬ ПЕРЕД ВЫХОДОМ НА ПЕНСИЮ В 2024 ГОДУ

Рассказываем, как правильно оформить документы, провести финансовое планирование и какие шаги необходимо предпринять для беззаботного выхода на заслуженный отдых.

Выход на пенсию — серьёзный этап в жизни человека. У всех разный трудовой стаж, условия трудовой деятельности, но все рассчитывают получить пенсию в момент наступления пенсионного возраста и в полном объеме. Для этого важно заранее позаботиться о своей будущей пенсии. Об этом рассказала Людмила Иванова-Швец, доцент Базовой кафедры Торгово-промышленной палаты РФ «Управления человеческими ресурсами» РЭУ им. Г. В. Плеханова.



Принципиальный момент — официальное трудоустройство и «белая» заработная плата.

Очень важно проверить всю информацию, которая содержится на лицевом счёте в Социальном фонде. Там отображаются данные о стаже, всех отчислениях в СФР, а также размере будущей пенсии.

«И сделать это надо не за месяц — два до выхода на пенсию, а за год или два, поскольку могут быть расхождения в данных на лицевом счёте и тех данных, на которые рассчитывает человек», — указывает экономист.

За этот период можно обратиться в организацию, архив и другие органы, которые могут проверить и подтвердить информацию о трудовой деятельности.

А если вдруг не хватает стажа или баллов для оформления пенсии, можно их докупить при целесообразности или планировать дальнейшую трудовую деятельность до соблюдения условий выхода на пенсию.

Таких условий, по словам эксперта, три: наступление пенсионного возраста, наличие трудового стажа и количество заработанных баллов.

По материалам печати

«Данная информация носит исключительно информационный (ознакомительный) характер и не является индивидуальной инвестиционной рекомендацией».

РОССИЯНАМ РАССКАЗАЛИ, КАК МОШЕННИКИ МОГУТ ПЕРЕОФОРМИТЬ ЖИЛЬЕ НА СЕБЯ

Мошенники могут переоформить на себя жилье россиян через подставного риелтора, который берет деньги за продажу квартиры и исчезает.

Об этом рассказала юрист в сфере недвижимости Ирина Нигматуллина.

«Эта схема часто встречается в практике многих агентств недвижимости. Все начинается с того, что пожилые люди приходят в агентства и просят продать их квартиру, чтобы они могли купить новую, например, поближе к детям. Квартира продается, пожилой человек получает деньги, и тут же становится жертвой мошенника, который под видом риелтора приходит к нему домой и предлагает «шикарный вариант, который надо брать сейчас». С деньгами последний исчезает», — отметила юрист.



По ее словам, проблема вскрывается на этапе, когда нужно освободить проданную квартиру для покупателя. Тут выясняется, что на руках у продавца нет ни денег, ни новой квартиры. Нигматуллина уточнила, что если пожилому человеку нужно продать квартиру и сразу же купить новую, следует проводить альтернативную сделку, то есть одновременно продавать старую квартиру и покупать новую, тогда на руках продавца просто не будет огромной суммы, на которую и целятся мошенники.

Во второй схеме мошенники используют нейросети. Собственник, продающий квартиру, якобы находится очень далеко, и сделку с ним можно обсуждать исключительно в Zoom. По словам юриста, покупатель и продавец вступают в диалог, но в действительности общается с покупателем мошенник, лицо которого сгенерировано с помощью нейросети таким образом, чтобы быть максимально похожим на реального собственника. Такие «фокусы» сейчас осуществимы. Нигматуллина отметила, что дальше варианты развития событий могут быть разными — мошенник, к примеру, может напугать, что квартиру нужно брать срочно и моментально внести задаток до проверки документов. Получив задаток, аферист исчезает.

В третьей схеме недвижимость продается по поддельным документам. Были случаи, когда так поступали арендаторы, обнаружив в квартире паспорт владельца квартиры и вклеив в него свою фотографию. Можно подделать и доверенность на продажу квартиры, и документы о праве собственности на нее. Юрист подчеркнула, что профилактика от мошенников проста — не нужно оставлять документы на квартиру и паспорт там, где они доступны другим, к примеру, арендаторам квартиры.

По материалам печати



ИНСТРУКЦИЯ ДЛЯ НАЧИНАЮЩЕГО ГРИБНИКА

Начало осени — идеальное время для сбора грибов. Если вы хотите отправиться в лес с корзинкой, но не знаете с чего начать и как не отравиться после первого похода, то эта инструкция для вас. Вы узнаете ответы на распространенные вопросы и получите важные подсказки. Начнем по порядку с элементарных вопросов, с которыми сталкивается любой начинающий грибник.

ЧТО НАДЕТЬ И ВЗЯТЬ С СОБОЙ В ЛЕС?

Прежде чем пойти в лес, необходимо: купить себе кроссовки, сапоги, достать старую куртку (в холодное время), обычные штаны, корзину для грибов и нож. Это самое основное, что нужно. Если еще жаркие месяцы, богатые на комаров, то спрей от укусов насекомых. Если сезон дождей, то пригодится непромокаемая одежда. Например, хороший дождевик. Отдавайте предпочтение удобной одежде, которую не жалко испачкать.

ОДЕЖДА ЕСТЬ, ЧТО ДАЛЬШЕ?

Накануне похода в лес нужно рано лечь спать и на рассвете (или даже ночью) встать и ехать сразу же за грибами. Грибники всегда собирают урожай с раннего утра, особенно если речь идет про популярные места. В противном случае вам придется срезать только остатки.

ОКАЗАВШИСЬ В ЛЕСУ,

С ЧЕГО СЛЕДУЕТ НАЧАТЬ ПОИСК ГРИБОВ?

Для начинающего грибника советую найти березовый лес с опушками. Тот, что еще не зарос высокой травой. Трава низкая, место хорошо освещается солнцем. В таких лесах можно набрать подберезовиков и белых грибов. Также могут повстречаться лисички.

КАК НОВИЧКУ ПОНЯТЬ

КАКИЕ ГРИБЫ СТОИТ СОБИРАТЬ, А КАКИЕ НЕТ?

Прежде чем идти в лес стоит немного изучить грибы. Можно поехать с тем человеком, который разбирается и имеет базовые знания хотя бы о 10 видах грибов.

Но есть важный момент: не складывайте вместе те грибы, в которых вы уверены, с неопознанными. Некоторые виды грибов смертельно опасны. Конечно, сложить все их отдельно, но лучше все-таки собирать только те, которые вы точно знаете.

Не знаешь, что за гриб? Не бери! Есть сомнения, не надо рисковать жизнью, оно того не стоит. Собирай те грибы, которые уже выучил, в которых разбираешься.

Если вы вообще впервые собрались по грибы, то все-таки возьмите с собой опытного компаньона. Если такого нет или вы желаете самостоятельно собирать, то заранее изучите грибы. Сейчас есть масса информации в открытом доступе.

ЗАПОМНИТЕ И НЕ ТРОГАЙТЕ!

Самые распространенные ядовитые грибы — это бледная поганка, мухомор вонючий, свинушка тонкая и галерина окаймленная. Все эти грибы смертельно опасны. Разница лишь в том, что свинушка тонкая опасность представляет в виде накопительного эффекта. То есть токсины накапливаются в организме и могут дать о себе знать через 20-30 лет. Этот гриб впитывает в себя как губка все газы, тяжелые металлы, поэтому его вообще не имеет смысл собирать.

Остальные грибы дают реакцию практически сразу. Бледная поганка может через 8 часов или сутки, но в итоге человек в течение 5-10 дней умирает.



ПОТРОГАЛ, НО НЕ СЪЕЛ, КАК БЫТЬ?

Если потрогали руками ядовитый гриб, бояться нечего. Главное — не есть. Все же лучше руки протереть, если есть влажные салфетки. Нет — подойдут подручные средства — кора дерева, листья. Протирайте так, чтобы не осталось на пальцах кусочков от гриба.

КАК ПОГОДА ВЛИЯЕТ НА ГРИБЫ?

Июнь был сухой в Москве, была жара. Конец июля же был полностью дождливым, в том числе первая половина августа. Когда пошли дожди, это хорошо сказалось на грибах. После засухи грибы очень ждали влагу и похолодание. Пошли массовые сборы грибов. Грибники за раз собирали по 8-10 килограмм грибов. Гриб был качественный для лета, потому что обычно хорошие грибы идут уже ближе к сентябрю, октябрю.

Но в дальнейшем стало слишком заливать, леса стали переувлажненными, а грибы хрупкими, водянистыми и гнилыми. Да и грибов стало заметно меньше. Лишь самый устойчивый вид — лисички — способен расти и при обильных дождях, и при засухе. Лисичкам даже не страшен холод до минус 2-3 градусов.

Грибы — это непредсказуемое создание, никогда не знаешь, когда они выстрелят. У них свое время.

Грибы любят смену погоды и температуры. Когда после жары приходит похолодание, грибы стремятся скорее вылезти, думая, что уже скоро зима.

Как правило, самые качественные грибы начинаются с конца августа, но в этом году исключение из-за погоды — с конца июля. Так что ориентируйтесь в первую очередь на погоду, а не на время года.

ВЕРНУВШИСЬ ДОМОЙ С ГРИБАМИ, ЧТО СТОИТ СДЕЛАТЬ ПЕРВЫМ ДЕЛОМ?

После того как вы переступили порог дома, стоит первым делом проверить нет ли на вас клещей. Осмотреть себя и одежду. Пойти сразу в душ, потому что если клещ есть, то вы сразу смоете его горячей водой.

Второе — желательно сразу обработать грибы. Если сильно устали, то час-два поспите и после приступайте к обработке грибов, чтобы они не стали червивыми и не испортились.

СОВЕТ НАЧИНАЮЩЕМУ ГРИБНИКУ

Главный совет для начинающих грибников: прежде чем идти в лес, изучите грибы дома. Посмотрите какие грибы самые лучшие, самые популярные. Выучите базовые грибы, как они выглядят. Хотя бы эту тройку: белый, подберезовик, подосиновик. После чего идите в лес и собирайте только их. Остальные будете изучать и со временем расширять список съедобных грибов.

Просто так идти в лес по грибы, не разобравшись, ни разу ничего не прочитав, не увидев, — не советую. Куда вы пойдете? Что вы там соберете? Всё подряд? Нет знаний — нет смысла идти в лес.

По материалам печати



Реклама в «Стройке»
залог успеха!

16

5 ОСОБЕННОСТЕЙ БАНИ-БОЧКИ, О КОТОРЫХ НУЖНО ЗНАТЬ ПЕРЕД ПОКУПКОЙ, ЧТОБЫ НЕ ЖАЛЕТЬ ПОСЛЕ

Говорят, что первым изобретателем бани-бочки был всем известный грек по имени Диоген, жил он в бочке, и парился философскими идеями. Потом его изобретение чутка позабыли, но с развитием каркасного домостроения детище известного философа вынесло на волну популярности.

Правда парятся в ней не философскими идеями, а вениками и печкой, но решать фундаментальные проблемы бытия именно в бане, да ещё под градусом, у нас в России очень любят. Причём даже иностранцы! Скукожатся на полке и со слезами на глазах думают:

- Меня сейчас грохнут или специально для медведя моют?

Ладно, шучу, шучу.

Баня для русского человека - святое из святых, однако иметь полноценный сруб для многих стало не то чтобы накладно, но... неудобно. Хозяин лишается строительного геморроя, кучи незнакомых людей на любимом участке, да и по времени получается красота: отдал предоплату, а через пару недель кран поставил бочку на нужное место.

В целом одни плюсы, о минусах новоявленный Диоген с двумя вениками узнаёт, как правило, через пару месяцев. Если повезёт - то через год или два.

Но узнает в любом случае!

Баня-бочка очень требовательна к качеству сборки. Если всё сделано качественно, то её не ведёт ее от перепада температур, она не так сильно гнёт. Если же сделано не по уму, то... хозяин об этом узнает первый. Чаще всего ведёт двери - перекашивает так, что приходится подтёсывать топором.

Во всём виноват конструктив. Любый недостаток бочек - закручивание самой конструкции винтом. У кого-то его не видно вообще, у кого-то винт идёт сразу же, так сказать, с завода.

Неприятно?

А то!

Кстати, готовьтесь постоянно... нет не так

ПОСТОЯННО регулировать обрuchi, иначе летом бочка превращается в улей с кучей щелей, а зимой её банально клинит.

Нехватка места. Места не просто мало, а очень мало. Если вы думаете, что в вашу бочку залезет вся родня по 7 колёно включительно... ошибаетесь! в стандартной бочке, без ощущения малосольной селедки, комфортно чувствуют максимум три человека: папа-мама и дитяtko. Все остальные ходят кругом и ждут своей очереди.

Неплохой выход - брать бочку с предбанником, места хватает уже на 4-5. Правда по деньгам это выходит очень не бюджетно. Ибо такие бани-бочки почему-то считаются элитными.

Печь, особенно та, которая идёт как бы в подарок, печью



по сути дела не является. Одно название, а не печь. Даже сдать её на металлолом, при учёте серьёзно возросших цен на черную, выручить хоть какие-то деньги за неё не получится, ибо стенки больше похожи на фольгу от шоколада бабаевский.

Выбирая баню-бочку, я просмотрел больше десятка моделей, с подарком и без. Во всех бочках печи - откровенное дурнопахнущее ggggg...

За доплату производители предлагают установить более-менее нормальные модели, однако они тоже не долговечны. Лучше печь покупать самому, договорившись с продавцом, что они поставят только сэндвич-трубу и уже туда «вкорячить» отопительный прибор по вкусу. Поверьте, простоит на 5 лет дольше, как минимум!

Вся эрзадность бани-бочки налицо. Комната отдыха больше похожа на исповедальню.

Если вы думаете, что это всё, то глубоко ошибаетесь! Теперь идут три основных минуса.

1. Быстрее уходит тепло, поэтому нужно топить сильнее, перерасход дров. Если бы у Папы Карло была баня-бочка, то Буратино вообще бы не родился - он бы стал золотой. Ибо пиломатериал такие бани кушают почище чем болиды Формулы-1 бензин.

Русская народная сказка под названием «Бросил три полена, и баня уже прогрелась» появилась с подачи производителей таких бань. Хозяева, как правило, имеют немного другое мнение.

2. Неравномерное распределение жара. Для бань-бочек, особенно в конце их жизненного цикла характерно такое явление, когда ноги у хозяина похожи на генерала Карбышева, ибо нещадно мёрзнут, а голова горит как у Хеллбоя.

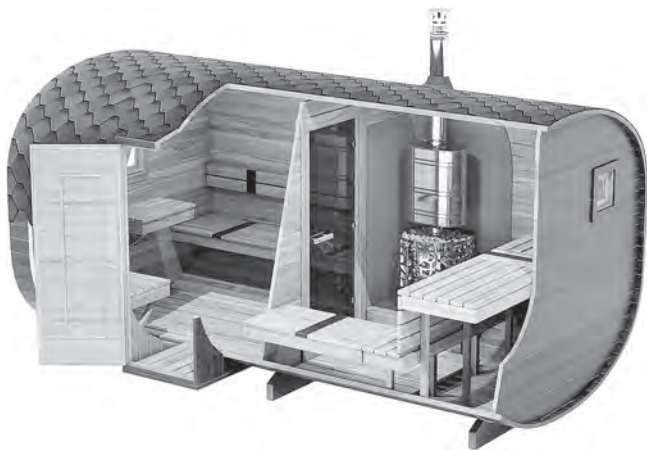
Это конструктив и от него никуда: пар быстрее сосредотачивается наверху, а ногам не комфортно, ибо от мороза в -25 ваши ноги защищены доской толщиной 4 см.

3. Менее долговечные. Конструктив бань-бочек таков, что их очень трудно пересобрать, то есть заменить подгнившие и почерневшие доски. Это такой аттракцион под названием «Геморрой-геморроевич», что братья Западные просто дети по сравнению с теми мастерами, которые решаются на перестройку бани-бочки. И ценник берётся за такой ремонт совсем не гуманный.

«А так? А так она мечта...»

В целом нужно понимать, что баня-бочка — это детище современных технологий, когда пытаются в одну конструкцию впихнуть невпихуемое: быстроту сборки и установки, много места, качество и низкую цену. Всегда одного элемента будет не хватать. Но если вы готовы мириться с некоторыми, описанными выше особенностями, то почему бы и да...

По материалам печати





Сохраняем тепло Вашего дома!

Наша фирма занимается утеплением жилых домов, складских и производственных помещений пенополиуретаном.

Пенополиуретан (сокращенно ППУ) – материал с самой низкой из всех известных теплопроводностью. Именно поэтому пенополиуретан стал широко применяться в различных сферах производства. Ведь сохранение тепла – одна из основных человеческих потребностей.

Применение пенополиуретана

В последние годы проблема роста цен на энергоресурсы требует применения эффективных теплоизоляционных материалов в гражданском и промышленном строительстве. Напыление пенополиуретана менее популярная, но значительно более качественная и долговечная теплоизоляция.

Данный материал применяется для теплоизоляции: бетонных оснований, стен дома, перекрытий, фундамента, цоколя, подвального помещения, кровли, септика, отмстки, коммуникаций гаража, веранды, дополнительных помещений и хозяйстроек. Уникальные теплопроводные, прочностные, звукоизоляционные характеристики пенополиуретана, а также непревзойденный срок службы обеспечат его общее признание уже в ближайшие несколько лет.



Преимущества пенополиуретана как теплоизоляционного материала

Вспененный полиуретан – это пористая основа, напыляемая на любые поверхности, будь то дерево, бетон, сталь или что-либо еще. Микроскопические закрытые ячейки этого материала содержат воздух, который и обеспечивает высочайшие термоизоляционные показатели. Но это далеко не все:

- ППУ экологически чистый материал, он изготавливается из восстанавливаемого сырья;

- простой и быстрый способ нанесения – важно, что состав можно напылять в любых зонах, даже в самых труднодоступных местах;

- достижение полной герметичности – материал идеально ложится на все поверхности, заполняя любые углубления и щели, отлично подходит для утепления конструкций сложных форм, а полная герметичность – залог эффективности теплоизоляции;

- длительный эксплуатационный срок – он обеспечивается устойчивостью материала к любым внешним воздействиям. Он не боится влаги, перепадов температур. Имеет высокую биостойкость не поражается микрофлорой, грибами и плесенью. Защищает поверхности от коррозии и грибов;

- в разы теплее остальных, при равной толщине в 2,5 раза теплее минваты;

- не нуждается в дополнительном уходе;

- повышает уровень пожарной безопасности – не поддерживает горение! Дополнительно обеспечивает хорошую звукоизоляцию.

Вспененный полиуретан – это универсальный утеплитель для любых типов строений. Он подходит для утепления абсолютно всех элементов здания, начиная с фундамента, заканчивая кровлей. На сегодняшний день – это безусловный лидер на рынке термоизоляционных материалов во всем мире!

По всем вопросам обращайтесь:

тел. (4932) 28-28-25,

email: ivteploten@mail.ru www.ivteploten.ru





Реклама в «Стройке»
залог успеха!

18

СТРОЙИНФОРМ

Свежий номер газеты «Стройка. Верхневолжье»
можно прочитать на сайте www.stroyka-iv.ru и в мобильном приложении газеты «Стройка»

ВИНТОВЫЕ СВАИ ИЗ БЕТОНА!!!

Винтовые сваи из бетона – это буронабивные монолитные сваи с расширением внизу.

Цена такого фундамента относительно невысока, а несущая способность буронабивного фундамента лучше, чем у свайно-винтового.

Буронабивные сваи применяются для строительства:

- Каркасных домов
- Деревянных домов
- Каменных домов из кирпича или газобетона (при строительстве каменных домов поверх свай отливается железобетонный ростверк)
- Для строительства бань, беседок, теплиц.
- Для строительства заборов.

Этапы изготовления фундамента:

На первом этапе делается разметка фундамента. Обычно при помощи колышков и шнурков.

Бурятся скважины под сваи. Глубина каждой скважины зависит от особенностей грунта, но она должна быть не менее чем 1,8 м, чтобы основание сваи находилось ниже глубины промерзания.

На следующем этапе, за несколько часов до заливки бетона устанавливается пластиковая опалубка «Умная свая», которая выступает в качестве гидроизоляции и опалубки.

Далее монтируется каркас из арматуры, (допускается монтаж арматуры после заливки бетона).

Заливается бетон марки не меньше М300.

Далее все трубы подрезаются в один горизонтальный уровень. Через 2-7 дней фундамент готов к постепенному монтажу дома. 70% прочности бетона набирается через 21 день.

Основные преимущества буронабивных свай:

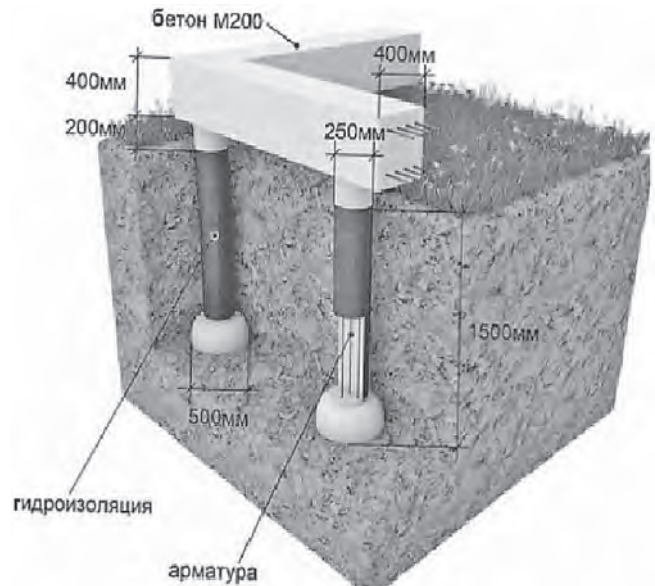
- Самая низкая стоимость по сравнению со всеми другими видами фундаментов, при надежности равной монолитной плите.
- Способность одной сваи выдерживать нагрузку до 10 тонн.
- Данный тип фундамента может применяться практически на любых грунтах.
- Срок службы буронабивных свай составляет минимум сто лет (неподвержен коррозии в отличие от винтовых свай).
- Низкие сроки строительства фундамента, которые составляют 1-2 дня.

- Возможность монтажа фундамента при неровном рельефе участка.
- Возможность монтажа фундамента среди существующей застройки.
- Отсутствие тяжелой техники.
- Можно поднять уровень первого этажа даже на 1 метр.
- Минимальный объем земляных работ на этапе устройства фундамента.

Какой результат Вы получите, обратившись в нашу строительную компанию?

- Качественный и надежный фундамент, выполненный профессиональной бригадой строителей.
- Расчет сметы в 3-х вариантах. Вы сможете выбрать оптимальную стоимость фундамента, исходя из Вашего бюджета.
- Скидка 10% на строительство фундамента, при заключении договора до 1 ноября по промокоду газета «Стройка».
- Скидка на основные расходные материалы.
- Все работы выполняем в срок. Контроль на каждом этапе.
- Стоимость сметы не увеличится во время работ.

Тел.: 89303421842, (4932) 575515,
фундамент37.рф



Стоимость стандартных свай

Диаметр сваи	Диаметр основания	Стоимость 1 сваи	Тип сооружения
150 мм	300 мм	3200 руб.	Деревянные дома, теплицы, навесы, заборы и пр.
200 мм	200 мм	3500 руб.	
200 мм	400 мм	3900 руб.	Дома из блоков, кирпича
300 мм	300 мм	4500 руб.	
300 мм	600 мм	5500 руб.	

*расценки действительны до 01.11.24 при заказе от 10 свай.

ДАЧНЫЕ ДОМИКИ, БЕСЕДКИ, ЛЕСТНИЦЫ

ИЗ НАТУРАЛЬНОГО ДЕРЕВА



Оперативная
доставка



Установка на
бетонные блоки



Индивидуальный
дизайн беседки



У нас собственное производство и транспорт для доставки.
Используем только качественный материал.
Наши мастера выполняют работу на высшем уровне.
Работы выполняются по договору с соблюдением сроков окончания.
Можем разработать индивидуальную концепцию.
После завершения работ производится уборка мусора.

Ивановская обл, Шуйский р-он, с.Китово, ул. 2-я Мира, д.1

☎ 8 905-058-73-70, 8 902-242-24-21

@ MAKDU.MAKAROV@YANDEX.RU

🌐 BESEDKA37.RU



ДОМ ПОД КОНТРОЛЕМ



ПРЕДЪЯВИТЕЛЮ КУПОНА
СКИДКА
15%

г. Иваново, ул. Калинина, д.2, пом.1005, т.(4932) 26-36-45, 8 930 330-36-46. www.spektr37.com



ПЕНОПОЛИУРЕТАН

Уникальная технология утепления

ЭКОНОМИЯ расхода теплоносителей на 30%

8 (4932) 28-28-25

Viber, WhatsApp 8 (910) 668-80-02

ivteplosten@mail.ru

<http://ivteplosten.ru>

ЖИДКАЯ РЕЗИНА

Бесшовная напыляемая гидроизоляция



ООО «Ивановостройиспытания»

г. Иваново, ул. Минская, 3

тел. 89023174207

Испытательная лаборатория

Орган по сертификации

- тяжелый и ячеистый бетон
- плита тротуарная
- силикатный и керамический кирпич
- арболит
- камни бетонные стеновые
- камни бетонные бортовые
- песок, щебень, гравий

- заполнители и материалы нерудные строительные
- материалы стеновые и перегородочные
- отделочные и облицовочные материалы
- растворы и сухие смеси строительные
- материалы вяжущие и сырье для них
- изделия и конструкции бетонные и железобетонные
- породы карбонатные
- смеси бетонные

ivstroyisp@mail.ru



ПИЛОМАТЕРИАЛ
ОТ ПРОИЗВОДИТЕЛЯ

Обрезной и необрезной
В наличии и на заказ

- ПОГРУЗКА
- ДОСТАВКА

ИвановоЛЕС
г. Иваново,
ул. Минская, д.118, стр. 2
тел.: +7 (4932) 45-45-95,
+7-915-845-58-75
E-mail: ivanovoles@mail.ru
www.ivanovoles.ru

